

FICHE PRODUIT

# ORIGAMI 6030 SÉRIE ORIGINALE

60" X 30" X 21"



<b>BAIN THERMOMASSEUR®</b>	\$
<b>BAIN</b>	\$

### THERMOMASSEUR (TMU)

Jets	40
1 dossier chauffant	inclus
Contrôle MiaPlus®	inclus
Geysair®	inclus
AromaCloud®	\$
Chromothérapie Illuzio <b>NOUVEAU</b>	\$

### BAIN

AromaCloud®	\$
Chromothérapie Illuzio <b>NOUVEAU</b>	\$
WarmTouchShell®	\$
Contrôle DOT	inclus avec la thérapie

### CARACTÉRISTIQUES

Types d'installation	Podium, Alcôve (3 murs) & Encastré		
Nombre de places	↓	Gallons impériaux	38
Gallons américains	46		

### OPTIONS FRAIS SUPPLÉMENTAIRES

#### COULEUR

##### Standard



##### Optionnelle

Gris	\$
------	----

#### FINI

Fini mat UltraVelour (blanc seulement)	\$
--	----

#### CONTRÔLE (TMU SEULEMENT)

MiaMulti®	\$
-----------	----

#### JUPE

#### MULTIFIT

#### SJ-1

Jupe	\$	\$
Couleur optionnelle	\$	\$

#### DRAIN ET TROP-PLEIN

16" x 35"

#### DRAIN ET TROP-PLEIN INTÉGRÉ

Blanc, Biscuit	\$	\$
Chrome	\$	\$
Laiton	\$	\$
Nickel brossé et Nickel poli	\$	\$
Bronze huilé	\$	n. d.

#### BRIDE DE CARRELAGE (spécifiez droite ou gauche)

Commandée avec bain, non installée	\$
Installée en usine	\$

1 800 463.2187  
info@bainultra.com

Du lundi au jeudi, de 8 h à 20 h (HE)  
Vendredi de 8 h à 17 h (HE)

BainUltra®

À la découverte de votre mieux-être\*

www.bainultra.com

# ORIGAMI 6030 SÉRIE ORIGINALE 60" X 30" X 21"

## ACCESSOIRES - OPTIONNELS

GABARIT DE DÉCOUPE

# 90000048

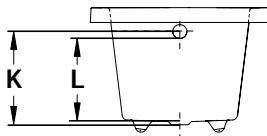
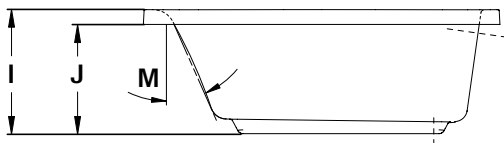
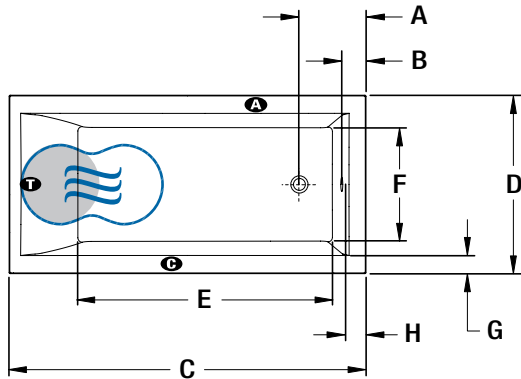
AUTRE

Bride de carrelage en option (spécifier la position du drain: gauche ou droite).

PRIX TOTAL

\$

## INSTALLATION ALCÔVE / PODIUM / ENCASTRÉ



LETTRE	DESCRIPTION	MESURE
A	Distance du rebord au centre du drain	11"
B	Distance du rebord au trop-plein	3 5/8"
C	Longueur totale	60"
D	Largeur totale	30"
E	Longueur de la cuve	43 1/4"
F	Largeur de la cuve	19 5/8"
G	Largeur de la plage	3 1/4"
H	Largeur de la plage	3 1/4"
I	Hauteur du bas du bain au dessus de la plage	21"
J	Hauteur du bas du bain au dessous du contour	19"
K	Hauteur du drain au centre du trop-plein	15 1/2"
L	Niveau d'eau maximum	13 7/8"
M	Pente du dossier	24°

**A** Position de l'AromaCloud

**●** Dossier chauffant (TMU)

**C** Position du contrôle si installé en usine (Mia ou Dot)

**☰** Position WarmTouchShell

**T** Position de la turbine (TMU)

Lorsqu'une bride de carrelage est ajoutée, l'AromaCloud devra automatiquement être installé sur la plage opposée à la bride.

## SPÉCIFICATIONS TECHNIQUES

<b>Alimentation</b>	Devrait correspondre à 70% ou plus en eau chaude requise de la capacité en eau du bain.
<b>Turbine</b>	Espace minimal de 18" X 22" requis pour l'accès à la turbine. <b>Doit être branché à un circuit d'alimentation dédié de classe A 20 A, 120 V, 60 Hz</b> , protégé par un disjoncteur détecteur de fuites à la terre (DDFT). <b>Pour toute option supplémentaire, un circuit d'alimentation additionnel de 15 A, 120 V, 60 Hz</b> , protégé par un DDFT est requis. Une prise d'air d'au moins 2 po X 4 po est nécessaire.

Nos produits doivent être installés uniquement par des professionnels certifiés, selon les instructions du Manuel Général BainUltra de même que conformément aux règles et codes fédéraux, provinciaux et municipaux ([www.bainultra.com/fr/documentation/documentation](http://www.bainultra.com/fr/documentation/documentation)).

<b>Poids approx. pour transport</b>	128 lbs
<b>Puissance de la turbine</b>	550 W
<b>Puissance du chauffe-air</b>	600 W

## GARANTIE

Contrôles-LED-Geysair*	5 ans
Bain et turbine*	20 ans

\*Certaines restrictions s'appliquent | [www.bainultra.com/garantie](http://www.bainultra.com/garantie)

Les dimensions montrées représentent les côtés extérieurs et la capacité intérieure du produit. Les dimensions intérieures sont prises à hauteur des jets d'air. Il existe une variation de 1/4" [0,64 cm] pour chaque produit et les spécifications peuvent être modifiées suite à son amélioration. Les dimensions requises pour la préparation de l'emplacement et pour la construction de la structure peuvent être différentes. Ces spécifications ne peuvent servir au découpage. Aucune construction ne devrait être effectuée avant la réception du produit. BainUltra® n'assume aucune responsabilité pour les travaux entrepris avant la réception du produit.

