



# FICHE PRODUIT

# TMU 5454

54" X 54" X 21"



<b>BAIN THERMOMASSEUR®</b>	\$
<b>BAIN</b>	N/A

THERMOMASSEUR (TMU)	
Jets	54
1 dossier et appuie-tête chauffants	inclus
MiaPlus® Control	inclus
Geysair®	inclus
AromaCloud®	\$
Chromothérapie Illuzio <b>NOUVEAU</b>	\$
2° dossier chauffant (technologie avancée)	\$

CARACTÉRISTIQUES			
Types d'installation	Podium et en coin		
Nombre de places	2	V inversés	2
Gallons américains	61	Appuie-bras	2
Gallons impériaux	51	Poignées	2
Sièges surélevés	2	Siège et tablette en bois	inclus

COULEUR	
<b>Standard</b>	
Blanc	Biscuit

OPTIONS FRAIS SUPPLÉMENTAIRES			
<b>COULEUR</b>			
Optionnelle		\$	
	Gris		
<b>CONTRÔLE</b>			
MiaMulti®		\$	
<b>JUPE</b>	<b>SJ-3 TMU 5454</b>	<b>Marche avec jante en bois</b>	<b>Sans marche</b>
Jupe		\$	\$
Couleur optionnelle		\$	\$
<b>MARCHE (SEULE)</b>			
Avec jante en bois		\$	
Couleurs optionnelles		\$	
<b>POIGNÉES EN ACRYLIQUE CLAIR</b>			
Insertions fini Chrome, Laiton ou Nickel brossé		\$	
<b>DRAIN ET TROP-PLEIN</b>			
		<b>16" X 35"</b>	
Chrome		\$	
Blanc & Biscuit		\$	
Laiton		\$	
Nickel brossé, Nickel poli & Bronze huilé		\$	
<b>BRIDE DE CARRELAGE</b>			
Commandée avec bain, non installée		\$	
Installée en usine		\$	



NE OUBLIEZ PAS QU'UNE MARCHE EST DISPONIBLE POUR COMPLÉTER LA COMMANDE.

1 800 463.2187  
info@bainultra.com

Du lundi au jeudi, de 8 h à 20 h (HE)  
Vendredi de 8 h à 17 h (HE)

**BainUltra®**

À la découverte de votre mieux-être

www.bainultra.com

# TMU 5454 54" X 54" X 21"

## ACCESSOIRES - OPTIONNELS

GABARIT DE DÉCOUPE

# 90000027

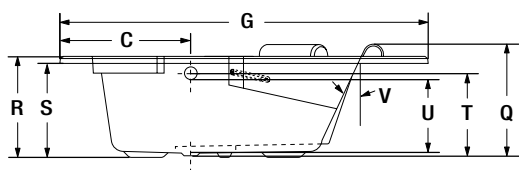
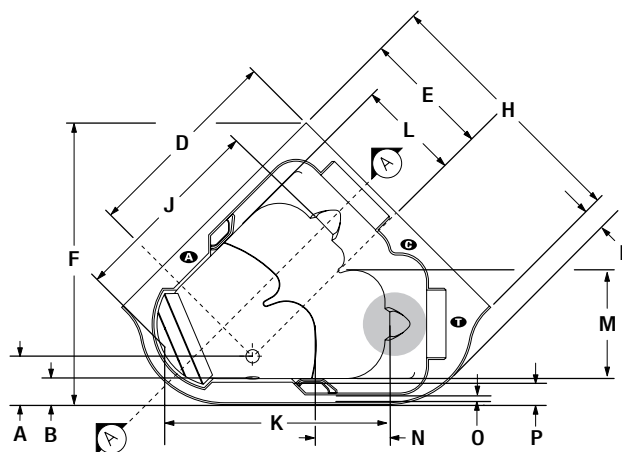
AUTRES

- Bride de carrelage en option.  
- Mesures hors tout : 58 3/8" X 58 3/8"  
(voir « Détail A »).

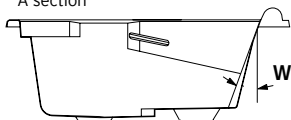
PRIX TOTAL

\$

## INSTALLATION PODIUM/EN COIN



A section



LETTRE	DESCRIPTION	MESURE
A	Distance du rebord au centre du drain	11 7/8"
B	Distance du rebord au trop-plein	5 7/8"
C	Distance du coin au centre du drain	27 1/8"
D	Distance du mur au centre du drain	40 3/8"
E	Distance du mur au centre du drain	25"
F	Longueur totale	58"
G	Largeur totale	76"
H	Longueur du mur de côté	53 7/8"
I	Longueur du coin latéral à la courbe de la plage	4 1/2"
J	Longueur de la cuve	40 7/8"
K	Longueur de la cuve	45"
L	Largeur de la cuve	19"
M	Largeur de la cuve	20 3/4"
N	Longueur du siège surélevé	17"
O	Largeur de la plage au plus étroit	1 5/8"
P	Largeur de la plage au plus large	5 3/4"
Q	Hauteur totale jusqu'à l'appui-tête	23"
R	Hauteur du bas du bain au dessus de la plage	21"
S	Hauteur du bas du bain au dessous du contour	19 1/2"
T	Hauteur du drain au centre du trop-plein	16 5/8"
U	Niveau d'eau maximum	14 7/8"
V	Pente du dossier	26°
W	Pente du dossier	20°

**A** Position de l'AromaCloud

● Dossier chauffant (TMU)

**C** Position du contrôle si installé en usine (Mia ou Dot)

**T** Position de la turbine (TMU)

## SPÉCIFICATIONS TECHNIQUES

<b>Alimentation</b>	Devrait correspondre à 70% ou plus en eau chaude requise de la capacité en eau du bain.
<b>Turbine</b>	Espace minimal de 18" X 22" requis pour l'accès à la turbine. <b>Doit être branché à un circuit d'alimentation dédié de classe A 20 A, 120 V, 60 Hz</b> , protégé par un disjoncteur détecteur de fuites à la terre (DDFT). <b>Pour toute option supplémentaire, un circuit d'alimentation additionnel de 15 A, 120 V, 60 Hz</b> , protégé par un DDFT est requis. Une prise d'air d'au moins 2 po X 4 po est nécessaire.

Nos produits doivent être installés uniquement par des professionnels certifiés, selon les instructions du Manuel Général BainUltra de même que conformément aux règles et codes fédéraux, provinciaux et municipaux ([www.bainultra.com/fr/documentation/documentation](http://www.bainultra.com/fr/documentation/documentation)).

<b>Poids approx. pour transport</b>	155 lbs
<b>Puissance de la turbine</b>	550 W
<b>Puissance du chauffe-air</b>	600 W

## GARANTIE

Contrôles-LED-Geysair*	5 ans
Bain et turbine*	20 ans

\*Certaines restrictions s'appliquent | [www.bainultra.com/garantie](http://www.bainultra.com/garantie)

Les dimensions montrées représentent les côtés extérieurs et la capacité intérieure du produit. Les dimensions intérieures sont prises à hauteur des jets d'air. Il existe une variation de 1/4" [0,64 cm] pour chaque produit et les spécifications peuvent être modifiées suite à son amélioration. Les dimensions requises pour la préparation de l'emplacement et pour la construction de la structure peuvent être différentes. Ces spécifications ne peuvent servir au découpage. Aucune construction ne devrait être effectuée avant la réception du produit. BainUltra® n'assume aucune responsabilité pour les travaux entrepris avant la réception du produit.

